


Cuenta Pública Estatal 2019  
Estado Analítico del Activo  
Del 1 de enero al 30 de septiembre 2019  
(Pesos)

Ente Público: COLEGIO DE ESTUDIOS CIENTIFICOS Y TECNOLOGICOS DEL ESTADO DE DURANGO.

Concepto	Saldo Inicial 1	Cargos del Periodo 2	Abonos del Periodo 3	Saldo Final 4=(1+2-3)	Variación del Periodo (4-1)
<b>ACTIVO</b>	<b>264,439,741.00</b>	<b>410,773,127.00</b>	<b>416,985,756.00</b>	<b>258,227,112.00</b>	<b>-6,212,629.00</b>
<b>Activo Circulante</b>	<b>51,322,167.00</b>	<b>408,414,203.00</b>	<b>414,567,037.00</b>	<b>45,169,333.00</b>	<b>-6,152,834.00</b>
Efectivo y Equivalentes	23,753,063.00	405,863,424.00	407,955,390.00	21,661,097.00	-2,091,966.00
Derechos a Recibir Efectivo o Equivalentes	20,350,719.00	1,921,784.00	6,448,558.00	15,823,945.00	-4,526,774.00
Derechos a Recibir Bienes o Servicios	7,218,385.00	614,359.00	148,453.00	7,684,291.00	465,906.00
Inventarios	0.00	0.00	0.00	0.00	0.00
Almacenes	0.00	0.00	0.00	0.00	0.00
Estimación por Pérdida o Deterioro de Activos Circulantes	0.00	0.00	0.00	0.00	0.00
Otros Activos Circulantes	0.00	14,636.00	14,636.00	0.00	0.00
<b>Activo No Circulante</b>	<b>213,117,574.00</b>	<b>2,358,924.00</b>	<b>2,418,719.00</b>	<b>213,057,779.00</b>	<b>-59,795.00</b>
Inversiones Financieras a Largo Plazo	0.00	0.00	0.00	0.00	0.00
Derechos a Recibir Efectivo o Equivalentes a Largo Plazo	0.00	0.00	0.00	0.00	0.00
Bienes Inmuebles, Infraestructura y Construcciones en Proceso	208,333,231.00	0.00	0.00	208,333,231.00	0.00
Bienes Muebles	41,460,402.00	1,713,296.00	660,848.00	42,512,850.00	1,052,448.00
Activos Intangibles	879,554.00	0.00	0.00	879,554.00	0.00
Depreciación, Deterioro y Amortización Acumulada de Bienes	-37,595,663.00	645,628.00	1,757,871.00	-38,707,906.00	-1,112,243.00
Activos Diferidos	40,050.00	0.00	0.00	40,050.00	0.00
Estimación por Pérdida o Deterioro de Activos no Circulantes	0.00	0.00	0.00	0.00	0.00
Otros Activos no Circulantes	0.00	0.00	0.00	0.00	0.00

Bajo protesta de decir verdad declaramos que los Estados Financieros y sus Notas son razonablemente correctos y responsabilidad del emisor

  
LIC. ALEJANDRO MOJICA NARVAEZ.  
DIRECTOR GENERAL.


  
L. I. MANUEL ENRIQUEZ GAMERO.  
DIRECTOR ADMINISTRATIVO.

Cuenta Pública Estatal 2019  
Estado Analítico del Activo  
Del 1 de enero al 30 de septiembre 2019  
(Pesos)

Ente Público: COLEGIO DE ESTUDIOS CIENTIFICOS Y TECNOLOGICOS DEL ESTADO DE DURANGO.

Concepto	Saldo Inicial 1	Cargos del Periodo 2	Abonos del Periodo 3	Saldo Final 4=(1+2-3)	Variación del Periodo (4-1)
<b>ACTIVO</b>	<b>264,439,741.00</b>	<b>410,773,127.00</b>	<b>416,985,756.00</b>	<b>258,227,112.00</b>	<b>-6,212,629.00</b>
<b>Activo Circulante</b>	<b>51,322,167.00</b>	<b>408,414,203.00</b>	<b>414,567,037.00</b>	<b>45,169,333.00</b>	<b>-6,152,834.00</b>
Efectivo y Equivalentes	23,753,063.00	405,863,424.00	407,955,390.00	21,661,097.00	-2,091,966.00
Derechos a Recibir Efectivo o Equivalentes	20,350,719.00	1,921,784.00	6,448,558.00	15,823,945.00	-4,526,774.00
Derechos a Recibir Bienes o Servicios	7,218,385.00	614,359.00	148,453.00	7,684,291.00	465,906.00
Inventarios	0.00	0.00	0.00	0.00	0.00
Almacenes	0.00	0.00	0.00	0.00	0.00
Estimación por Pérdida o Deterioro de Activos Circulantes	0.00	0.00	0.00	0.00	0.00
Otros Activos Circulantes	0.00	14,636.00	14,636.00	0.00	0.00
<b>Activo No Circulante</b>	<b>213,117,574.00</b>	<b>2,358,924.00</b>	<b>2,418,719.00</b>	<b>213,057,779.00</b>	<b>-59,795.00</b>
Inversiones Financieras a Largo Plazo	0.00	0.00	0.00	0.00	0.00
Derechos a Recibir Efectivo o Equivalentes a Largo Plazo	0.00	0.00	0.00	0.00	0.00
Bienes Inmuebles, Infraestructura y Construcciones en Proceso	208,333,231.00	0.00	0.00	208,333,231.00	0.00
Bienes Muebles	41,460,402.00	1,713,296.00	660,848.00	42,512,850.00	1,052,448.00
Activos Intangibles	879,554.00	0.00	0.00	879,554.00	0.00
Depreciación, Deterioro y Amortización Acumulada de Bienes	-37,595,663.00	645,628.00	1,757,871.00	-38,707,906.00	-1,112,243.00
Activos Diferidos	40,050.00	0.00	0.00	40,050.00	0.00
Estimación por Pérdida o Deterioro de Activos no Circulantes	0.00	0.00	0.00	0.00	0.00
Otros Activos no Circulantes	0.00	0.00	0.00	0.00	0.00

Bajo protesta de decir verdad declaramos que los Estados Financieros y sus Notas son razonablemente correctos y responsabilidad del emisor

  
L.T.C. ALEJANDRO MOJICA NARVAEZ.  
DIRECTOR GENERAL.

  
L.T. MANUEL ENRIQUEZ GAMERO.  
DIRECTOR ADMINISTRATIVO.


Estado Analítico de la Deuda y Otros Pasivos  
Del 1 de enero al 30 de septiembre 2019  
(Pesos)

Ente Público:

COLEGIO DE ESTUDIOS CIENTIFICOS Y TECNOLOGICOS DEL ESTADO DE DURANGO.

Denominación de las Deudas	Moneda de Contratación	Institución o País Acreedor	Saldo Inicial del Periodo	Saldo Final del Periodo
<b>DEUDA PÚBLICA</b>				
<b>Deuda Interna</b>	<b>Corto Plazo</b>			
Instituciones de Crédito			0	0
Títulos y Valores			0	0
Arrendamientos Financieros			0	0
<b>Deuda Externa</b>				
Organismos Financieros Internacionales			0	0
Deuda Bilateral			0	0
Títulos y Valores			0	0
Arrendamientos Financieros			0	0
<b>Subtotal a Corto Plazo</b>			<b>0</b>	<b>0</b>
<b>Deuda Interna</b>	<b>Largo Plazo</b>			
Instituciones de Crédito			0	0
Títulos y Valores			0	0
Arrendamientos Financieros			0	0
<b>Deuda Externa</b>				
Organismos Financieros Internacionales			0	0
Deuda Bilateral			0	0
Títulos y Valores			0	0
Arrendamientos Financieros			0	0
<b>Subtotal a Largo Plazo</b>			<b>0</b>	<b>0</b>
<b>Otros Pasivos</b>			<b>74,530,477</b>	<b>70,172,955</b>
<b>Total Deuda y Otros Pasivos</b>			<b>74,530,477</b>	<b>70,172,955</b>

Bajo protesta de decir verdad declaramos que los Estados Financieros y sus Notas son razonablemente correctos y responsabilidad del emisor

  
LIC. ALEJANDRO MOJICA NARVAEZ,  
DIRECTOR GENERAL.

  
LIC. MANUEL ENRIQUEZ GAMERO,  
DIRECTOR ADMINISTRATIVO.

Estado de Flujos de Efectivo  
Del 1 de enero al 30 de septiembre de 2019  
(Pesos)

COLEGIO DE ESTUDIOS CIENTÍFICOS Y TECNOLÓGICOS DEL ESTADO DE DURANGO.

Concepto	2018	2019	2018
<b>Flujos de Efectivo de las Actividades de Gestión</b>			
<b>Origen</b>	<b>181,061,101.00</b>	<b>297,216,576.00</b>	<b>6,325,191.00</b>
Impuestos	0.00	0.00	0.00
Cuotas y Aportaciones de Seguridad Social	0.00	0.00	0.00
Contribuciones de mejoras	0.00	0.00	6,245,767.00
Derechos	0.00	0.00	79,424.00
Productos	0.00	0.00	0.00
Aprovechamientos	0.00	0.00	0.00
<b>Ingresos por Venta de Bienes y Prestación de Servicios</b>	<b>6,733,668.00</b>	<b>8,136,659.00</b>	<b>5,410,412.00</b>
Participaciones, Aportaciones, Convenios, Incentivos Derivados de la Colaboración Fiscal, Fondos Distintos de Aportaciones	0.00	0.00	5,056,260.00
<b>Transferencias, Asignaciones, Subsidios y Subvenciones, y Pensiones y Jubilaciones</b>	<b>174,327,433.00</b>	<b>289,079,917.00</b>	<b>354,152.00</b>
Otros Orígenes de Operación	0.00	0.00	<b>914,779.00</b>
<b>Flujos Netos de Efectivo por Actividades de Gestión</b>	<b>174,327,433.00</b>	<b>289,079,917.00</b>	<b>59,795.00</b>
<b>Flujos de Efectivo de las Actividades de Inversión</b>			
<b>Origen</b>	<b>184,910,194.00</b>	<b>290,016,865.00</b>	<b>6,523,197.00</b>
Impuestos	162,151,261.00	263,605,686.00	1,996,423.00
Contribuciones de mejoras	11,887,244.00	13,872,947.00	0.00
Derechos	8,887,328.00	9,198,373.00	1,996,423.00
Productos	0.00	0.00	0.00
Aprovechamientos	0.00	0.00	0.00
<b>Ingresos por Venta de Bienes y Prestación de Servicios</b>	<b>6,733,668.00</b>	<b>8,136,659.00</b>	<b>5,410,412.00</b>
Participaciones, Aportaciones, Convenios, Incentivos Derivados de la Colaboración Fiscal, Fondos Distintos de Aportaciones	0.00	0.00	5,056,260.00
<b>Transferencias, Asignaciones, Subsidios y Subvenciones, y Pensiones y Jubilaciones</b>	<b>174,327,433.00</b>	<b>289,079,917.00</b>	<b>354,152.00</b>
Otros Orígenes de Operación	0.00	0.00	<b>914,779.00</b>
<b>Flujos Netos de Efectivo por Actividades de Inversión</b>	<b>174,327,433.00</b>	<b>289,079,917.00</b>	<b>59,795.00</b>
<b>Flujos de Efectivo de las Actividades de Financiamiento</b>			
<b>Origen</b>	<b>200,000.00</b>	<b>171,666.00</b>	<b>4,825,865.00</b>
Endeudamiento Neto	0.00	0.00	0.00
Interno	0.00	0.00	0.00
Externo	0.00	0.00	0.00
Otros Orígenes de Financiamiento	0.00	0.00	4,825,865.00
<b>Aplicación</b>	<b>200,000.00</b>	<b>171,666.00</b>	<b>4,825,865.00</b>
Servicios de la Deuda	0.00	0.00	0.00
Interno	0.00	0.00	0.00
Externo	0.00	0.00	0.00
Otras Aplicaciones de Financiamiento	0.00	0.00	4,825,865.00
<b>Flujos netos de Efectivo por Actividades de Financiamiento</b>	<b>0.00</b>	<b>0.00</b>	<b>11,468,871.00</b>
Participaciones	0.00	0.00	0.00
Aportaciones	0.00	0.00	0.00
Convenios	0.00	0.00	0.00
Otras Aplicaciones de Operación	1,784,361.00	3,168,193.00	19,583,361.00
<b>Flujos Netos de Efectivo por Actividades de Operación</b>	<b>-3,849,093.00</b>	<b>7,199,711.00</b>	<b>4,169,702.00</b>
<b>Incremento/Disminución Meta en el Efectivo y Equivalentes al Efectivo</b>	<b>-2,091,966.00</b>	<b>19,583,361.00</b>	<b>23,753,063.00</b>
<b>Efectivo y Equivalente al Efectivo al Inicio del Ejercicio</b>	<b>23,753,063.00</b>	<b>21,661,097.00</b>	<b>23,753,063.00</b>
<b>Efectivo y Equivalente al Efectivo al Final del Ejercicio</b>	<b>21,661,097.00</b>	<b>23,753,063.00</b>	<b>23,753,063.00</b>

Bajo protesta de decir verdad declaramos que los Estados Financieros y sus Notas son razonablemente correctos y responsabilidad del emisor

LIC. ALEJANDRO MOLICA NARVAEZ.  
DIRECTOR GENERAL

L. I. MANUEL ENRIQUEZ GOMEZ.  
DIRECTOR ADMINISTRATIVO.

Estado de Flujos de Efectivo  
Del 1 de enero al 30 de septiembre de 2019  
(Pesos)

COLEGIO DE ESTUDIOS CIENTÍFICOS Y TECNOLÓGICOS DEL ESTADO DE DURANGO.

Ente Público:

Concepto	2019	2018	Concepto	2019	2018
<b>Flujos de Efectivo de las Actividades de Gestión</b>					
<b>Origen</b>	<b>181,061,101.00</b>	<b>297,216,576.00</b>	<b>Flujos de Efectivo de las Actividades de Inversión</b>	<b>1,112,243.00</b>	<b>6,325,191.00</b>
Impuestos	0.00	0.00	Bienes Inmuebles, Infraestructura y Construcciones en Proce:	0.00	0.00
Cuotas y Aportaciones de Seguridad Social	0.00	0.00	Bienes Muebles	0.00	6,245,767.00
Contribuciones de mejoras	0.00	0.00	Otros Orígenes de Inversión	1,112,243.00	79,424.00
Derechos	0.00	0.00			
Productos	0.00	0.00			
Aprovechamientos	0.00	0.00	<b>Aplicación</b>	<b>1,052,448.00</b>	<b>5,410,412.00</b>
Ingresos por Venta de Bienes y Prestación de Servicios	6,733,668.00	8,136,659.00	Bienes Inmuebles, Infraestructura y Construcciones en Proce:	1,052,448.00	5,056,260.00
Participaciones, Aportaciones, Convenios, Incentivos Derivados de la Colaboración Fiscal, Fondos Distintos de Aportaciones	0.00	0.00	Bienes Muebles	0.00	0.00
Transferencias, Asignaciones, Subsidios y Subvenciones, y Pensiones y Jubilaciones	174,327,433.00	289,079,917.00	Otras Aplicaciones de Inversión	0.00	354,152.00
Otros Orígenes de Operación	0.00	0.00	<b>Flujos Netos de Efectivo por Actividades de Inversión</b>	<b>59,795.00</b>	<b>914,779.00</b>
<b>Aplicación</b>	<b>184,910,194.00</b>	<b>290,016,865.00</b>	<b>Flujo de Efectivo de las Actividades de Financiamiento</b>	<b>6,523,197.00</b>	<b>32,591,749.00</b>
Servicios Personales	162,151,261.00	263,605,686.00	<b>Origen</b>	<b>1,996,423.00</b>	<b>0.00</b>
Materiales y Suministros	11,887,244.00	13,872,947.00	Endeudamiento Neto	1,996,423.00	0.00
Servicios Generales	8,887,328.00	9,198,373.00	Interno	0.00	0.00
Transferencias Internas y Asignaciones al Sector Público	0.00	0.00	Externo	0.00	0.00
Transferencias al resto del Sector Público	0.00	0.00	Otros Orígenes de Financiamiento	4,526,774.00	32,591,749.00
Subsidios y Subvenciones	0.00	0.00			
Ayudas Sociales	200,000.00	171,666.00	<b>Aplicación</b>	<b>4,825,865.00</b>	<b>0.00</b>
Pensiones y Jubilaciones	0.00	0.00	Servicios de la Deuda	0.00	21,122,878.00
Transferencias a Fideicomisos, Mandatos y Contratos Análogos	0.00	0.00	Interno	0.00	2,502,716.00
Transferencias a la Seguridad Social	0.00	0.00	Externo	0.00	2,502,716.00
Donativos	0.00	0.00	Otras Aplicaciones de Financiamiento	4,825,865.00	0.00
Transferencias al Exterior	0.00	0.00	<b>Flujos netos de Efectivo por Actividades de Financiamiento</b>	<b>1,697,332.00</b>	<b>11,468,871.00</b>
Participaciones	0.00	0.00			
Aportaciones	0.00	0.00	<b>Incremento/Disminución Meta en el Efectivo y Equivalentes al Efectivo</b>	<b>-2,091,966.00</b>	<b>19,583,361.00</b>
Convenios	0.00	0.00			
Otras Aplicaciones de Operación	1,784,361.00	3,168,193.00			
<b>Flujos Netos de Efectivo por Actividades de Operación</b>	<b>-3,849,093.00</b>	<b>7,199,711.00</b>	<b>Efectivo y Equivalente al Efectivo al Inicio del Ejercicio</b>	<b>23,753,063.00</b>	<b>4,169,702.00</b>
			<b>Efectivo y Equivalente al Efectivo al Final del Ejercicio</b>	<b>21,661,097.00</b>	<b>23,753,063.00</b>

Bajo protesta de decir verdad declaramos que los Estados Financieros y sus Notas son razonablemente correctos y responsabilidad del emisor

LIC. ALEJANDRO MONICA NARVAEZ.  
DIRECTOR GENERAL

L. I. MANUEL ENRIQUEZ GAMBES.  
DIRECTOR ADMINISTRATIVO.


Estado Analítico de la Deuda y Otros Pasivos  
Del 1 de enero al 30 de septiembre 2019  
(Pesos)

Ente Público:

COLEGIO DE ESTUDIOS CIENTIFICOS Y TECNOLOGICOS DEL ESTADO DE DURANGO.

Denominación de las Deudas	Moneda de Contratación	Institución o País Acreedor	Saldo Inicial del Periodo	Saldo Final del Periodo
<b>DEUDA PÚBLICA</b>				
<b>Corto Plazo</b>				
Deuda Interna			0	0
Instituciones de Crédito			0	0
Títulos y Valores			0	0
Arrendamientos Financieros			0	0
Deuda Externa			0	0
Organismos Financieros Internacionales			0	0
Deuda Bilateral			0	0
Títulos y Valores			0	0
Arrendamientos Financieros			0	0
<b>Subtotal a Corto Plazo</b>			0	0
<b>Largo Plazo</b>				
Deuda Interna			0	0
Instituciones de Crédito			0	0
Títulos y Valores			0	0
Arrendamientos Financieros			0	0
Deuda Externa			0	0
Organismos Financieros Internacionales			0	0
Deuda Bilateral			0	0
Títulos y Valores			0	0
Arrendamientos Financieros			0	0
<b>Subtotal a Largo Plazo</b>			0	0
<b>Otros Pasivos</b>			74,530,477	70,172,955
<b>Total Deuda y Otros Pasivos</b>			<b>74,530,477</b>	<b>70,172,955</b>

Bajo protesta de decir verdad declaramos que los Estados Financieros y sus Notas son razonablemente correctos y responsabilidad del emisor

  
LIC. ALEJANDRO MOJICA NARVAEZ.  
DIRECTOR GENERAL.

  
L.I. MANUEL ENRIQUEZ GAMERO.  
DIRECTOR ADMINISTRATIVO.